


EMC : Comprendre que les gens sur Terre sont tous différents.

Consigne : Observe l'image 1 de la plaquette de photos 1 puis remplis le tableau ci-dessous.

Dispositif : travail en groupes (JRDT).

L'image :	Les points communs entre toutes ces personnes au niveau de l'apparence physique :	Les différences entre toutes ces personnes au niveau de l'apparence physique :
	<p>.....</p> <p>.....</p> <p>.....</p> <p>.....</p> <p>.....</p> <p>.....</p> <p>.....</p> <p>.....</p> <p>.....</p> <p>.....</p>	<p>.....</p> <p>.....</p> <p>.....</p> <p>.....</p> <p>.....</p> <p>.....</p> <p>.....</p> <p>.....</p> <p>.....</p> <p>.....</p>

⇒ Que peut-on conclure de cette activité concernant les personnes vivant sur la Terre ?


.....

.....

EMC : Comprendre que les gens sur Terre sont tous différents.

Consigne : Observe l'image 2 de la plaquette de photos 1 puis remplis le tableau ci-dessous.

Dispositif : travail en groupes (JRDT).

L'image :	Au moins un point commun entre toutes ces personnes sur la façon de manger :	Au moins trois différences entre toutes ces personnes sur la façon de manger :
	<p>.....</p> <p>.....</p> <p>.....</p> <p>.....</p> <p>.....</p> <p>.....</p> <p>.....</p>	<p>.....</p> <p>.....</p> <p>.....</p> <p>.....</p> <p>.....</p> <p>.....</p> <p>.....</p>

⇒ Que peut-on conclure de cette activité concernant la façon dont les personnes mangent sur Terre ?


.....

.....

EMC : Comprendre que les gens sur Terre sont tous différents.

Consigne : Observe l'image 3 de la plaquette de photos 1 puis remplis le tableau ci-dessous.

Dispositif : travail en groupes (JRDT).

L'image :	Un point commun entre ces 3 images :	Les trois façons différentes de se saluer :
 <p><small>1) Comprendre l'importance de se saluer.</small></p> <p><small>Selon les cultures, la manière de se saluer change. Par exemple, dans certaines cultures, on se serre la main, on se fait un câlin, on se touche la tête, on se fait un bisou, on se serre la main, on se fait un câlin, on se touche la tête, on se fait un bisou.</small></p>	<p>Le point commun est que tous les personnages</p> <p>.....</p> <p>.....</p>	<p>Sur la Terre, il est possible de se saluer de trois façons différentes : d'abord, en</p> <p>.....</p> <p>.....</p> <p>Ou en</p> <p>.....</p> <p>.....</p> <p>Ou en</p> <p>.....</p>


⇒ Que peut-on conclure de cette activité concernant la façon dont les personnes se saluent sur Terre ?

.....

EMC : Comprendre que les gens sur Terre sont tous différents.

Consigne : Observe l'image 4 de la plaquette de photos 1 puis remplis le tableau ci-dessous. **EN PLUS**

Dispositif : travail en groupes (JRDT).

L'image :	Un point commun entre ces 3 images :	Trois exemples différents d'habitat sur Terre :
 <p>Une famille d'agriculteurs en Afrique, vivant dans une case en terre et en vaille.</p> <p>Une famille d'agriculteurs vivant dans une maison en Belgique.</p> <p>Une famille vivant dans une tente au désert.</p> <p>Une famille vivant dans une maison sur pilotis au Vietnam.</p>	<p>Le point commun est que tous les personnages</p> <p>.....</p> <p>.....</p>	<p>Sur la Terre, il est possible d'habiter dans</p> <p>..... comme en</p> <p>ou dans..... comme en</p> <p>..... ou dans</p> <p>comme à</p>

⇒ Que peut-on conclure de cette activité concernant la façon d'habiter Terre ?

.....