



#### 4 L'apprentissage des règles de sécurité en cas de séisme




Dès la première secousse, se protéger sous une table...



... dans l'encadrement d'une porte ou un coin de mur.



Après la secousse, évacuer sans paniquer.



Se regrouper loin des bâtiments, auprès des adultes.



Ne pas téléphoner, laisser les lignes libres pour les secours.



Écouter la radio et attendre les secours.

D'après les consignes de sécurité du collège Rose-Saint-Just, à La Trinité, Martinique.


#### 4 L'apprentissage des règles de sécurité en cas de séisme



Dès la première secousse, se protéger sous une table...



... dans l'encadrement d'une porte ou un coin de mur.




Après la secousse, évacuer sans paniquer.



Se regrouper loin des bâtiments, auprès des adultes.



Ne pas téléphoner, laisser les lignes libres pour les secours.



Écouter la radio et attendre les secours.

D'après les consignes de sécurité du collège Rose-Saint-Just, à La Trinité, Martinique.


#### 4 L'apprentissage des règles de sécurité en cas de séisme




Dès la première secousse, se protéger sous une table...



... dans l'encadrement d'une porte ou un coin de mur.




Après la secousse, évacuer sans paniquer.



Se regrouper loin des bâtiments, auprès des adultes.



Ne pas téléphoner, laisser les lignes libres pour les secours.



Écouter la radio et attendre les secours.

D'après les consignes de sécurité du collège Rose-Saint-Just, à La Trinité, Martinique.